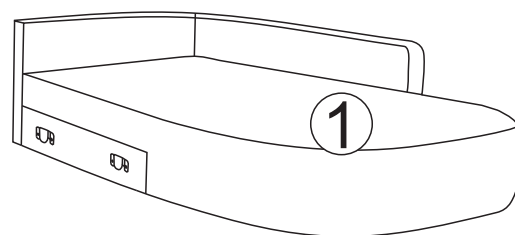





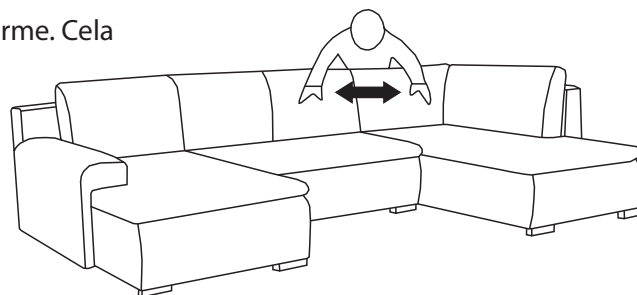
Angle Gauche



Angle Droit

### Préparation du meuble pour l'utilisation après le déballage.

Après le déballage, il faut remettre manuellement les coussins en forme. Cela accélérera le processus de formation correcte et le retour à la forme originale. Les meubles sont transportés en voiture, parfois ils parcourent de longues distances de l'usine jusqu'à vous, c'est pourquoi il est conseillé de former le meuble à la main. On fait la même chose avec tout le revêtement (la housse).



I

Angle Gauche

Angle Droit

I

II

Angle Gauche

<b>A</b> H-70 mm  x 8	<b>B</b> 70 mm złote  x 8	<b>C</b>  x 8
-----------------------------	---------------------------------	---------------------

II

Angle Droit

III

Angle Gauche

Angle Droit

III

VI

Angle Gauche

Angle Droit

VI